



Performance Mensili¹

	GEN	FEB	MAR	APR	MAG	GIU	LUG	AGO	SET	OTT	NOV	DIC	YTD	NAV
2022	0.71%	1.40%	0.48%	-0.59%	-0.15%	0.46%	-0.42%	0.38%	-2.04%	0.44%	0.35%	-100.00%	-100.00%	0.00

Obiettivo di investimento e strategia

Il fondo ha un obiettivo di ritorno assoluto e punta, ma non garantisce, sia alla protezione del capitale che alla sua crescita nel tempo. Il processo di investimento è discrezionale top-down alla ricerca di errori di valutazioni nelle grandezze macroeconomiche (tassi di interesse, cambi, indici azionari e credito). Le posizioni possono essere sia lunghe che corte o una combinazione delle due.

Commento sulla Gestione

Il risultato del mese, per la classe Q, è stato negativo di 0,76%. Esso deriva dall'esposizione nel reddito fisso che ha subito un repentino ribasso, in tutti i segmenti della curva dei tassi, nella seconda parte del mese dopo la conferenza stampa della BCE. I mercati finanziari hanno dato credito alle promesse, fatte dal suo presidente, di un rialzo dei tassi di interesse, che prescindere dalle previsioni sull'andamento futuro delle grandezze macroeconomiche.

Per il breve termine, la nostra visione differisce in quanto pensiamo che vi possa essere un rallentamento della dinamica rialzista dei prezzi al consumo causato originato dal recente calo dei prezzi dell'energia e delle materie prime. A complemento, assistiamo a un calo della domanda in settori come le costruzioni dove il rialzo dei tassi comincia a manifestarsi e sia un rallentamento del comportamento speculativo di tutta la catena di distribuzione. Sorprese positive in tal senso avrebbero effetti dirompenti in un mercato che al momento è ribassista soprattutto nella componente reddito fisso.

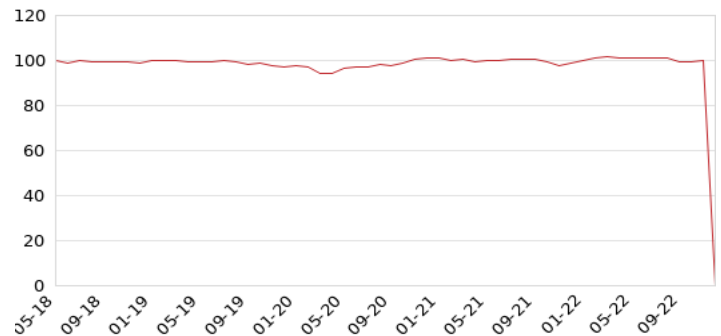
L'evoluzione futura della dinamica dei prezzi dipenderà dall'evoluzione delle dinamiche salariali in un momento in cui anche in Europa oltre che in USA il mercato del lavoro è in condizioni molto stressate. Probabilmente gioca un ruolo anche la demografia e quindi il ritiro dei cosiddetti baby boomers. Va riportato comunque che la proporzione tra salariati e lavoratori autonomi è diversa dagli anni '70 quando si era in presenza di grossi agglomerati industriali.

L'allocazione attesa e per mantenere l'esposizione al reddito fisso in attesa dei prossimi dati inflazionistici e monitoriamo con attenzione le dinamiche che incidono sui valori azionari.



Orizzonte temporale minimo di investimento suggerito: Qualsiasi

Performance ²



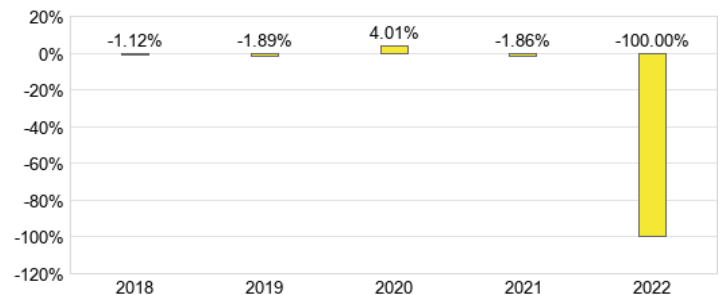
² Performance normalizzata al NAV della data di lancio (2018-05-28)

Dati e performance

Volatilità 3 anni	58.31%
VaR (99% - 1 mese)	1.67%
Indice di Sharpe (3 anni)	0.26
% di mesi con performance positiva	55.36%

Dati forniti da Tyche Advisors

Performance annuali dal lancio¹



Dati forniti da Tyche Advisors

¹ I risultati passati non costituiscono un indicatore affidabile per il futuro. I ritorni indicati sono al netto delle commissioni di gestione, di performance and qualsiasi altra commissione e costo che, come indicato nel prospetto, sono a carico del fondo. Non sono inclusi le commissioni di sottoscrizione che possono essere pagate al distributore né i costi di custodia e le tasse a carico dell'investitore. I ritorni sono calcolati in Euro e sono basati sul Patrimonio Netto di Inventario (NAV) delle azioni.

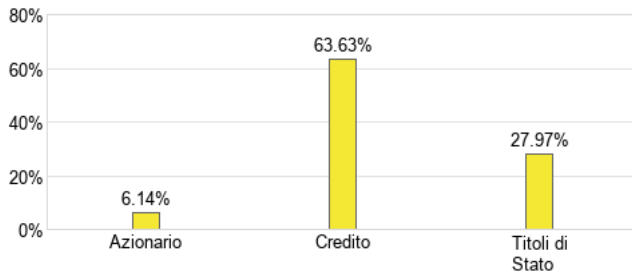
Informazioni Generali 1/2

Società di Gestione: Pure Capital S.A.
Massima comm. di sottoscrizione: 0%
Commissione di gestione: 1,75%
Commissione di rimborso: Max 4%
Commissione di performance: 20% HWM no reset
Liquidità: Daily

Banca Depositaria: Edmond de Rothschild (Europe)
Amministratore del fondo: Edmond de Rothschild A.M.(Luxembourg)
Società di Revisione: Deloitte S.A.
Agente domiciliatario: Pure Capital S.A.
Data Lancio: 28-05-2018
Type & legal form: UCITS, a sub-fund of the Luxembourg SICAV fund "Alessia"

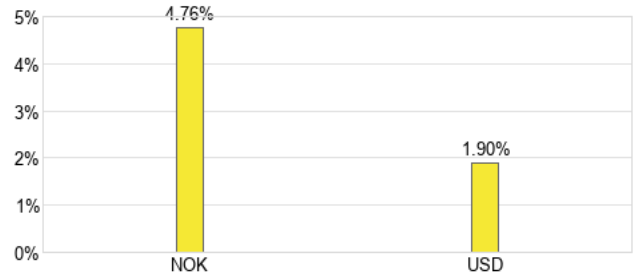


Allocazione nominale netta



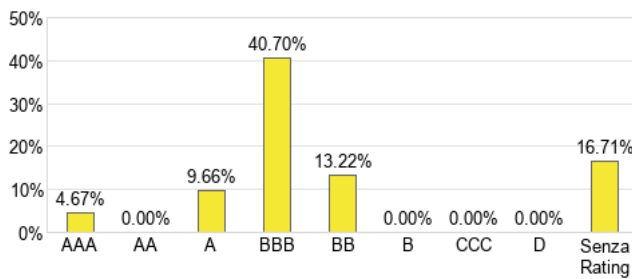
Fonte dati: EDR AM (Luxembourg)

Allocazione per Valuta



Fonte dati: EDR AM (Luxembourg)

Allocazione Reddito Fisso per Rating (Escl. Derivati)



Fonte dati: EDR AM (Luxembourg)

Investimenti Principali (Escl. Derivati)

PORTUGAL REGS 5.125 14-24 15/10S	XS1085735899	6.96%
FL EURO SHORT MAT UCITS ETF	IE00BFWXDY69	6.14%
ITALY 0.95 18-23 01/03S	IT0005325946	4.92%
COOP RABOBANK 0.75 18-23 29/08A	XS1871439342	4.87%
BUONI POLIENNAL 0.0000 22-23 29/11S	IT0005482309	4.78%
COCA-COLA CO 0.5 17-24 08/03A	XS1574672397	4.79%
COMPAGNIE DE SAINT 0.625 19-24 15/03A	XS1962554785	4.77%

Totale posizioni: 29

Fonte dati: EDR AM (Luxembourg)

Modified Duration

	Total	% AuM
EUR	2.64	84.0%
USD	1.67	11.2%
NOK	0.54	4.8%
Altri	0.00	0.1%

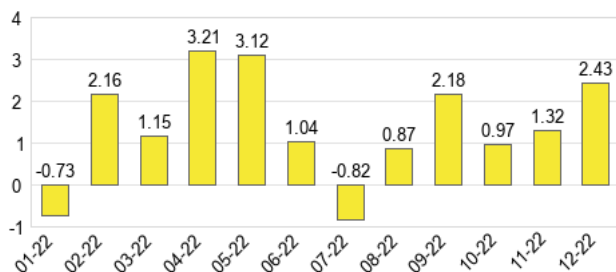
Modified Duration del Portafoglio 2.42

Fonte dati: EDR AM (Luxembourg)

Evoluzione dell'Esposizione Azionaria Netta

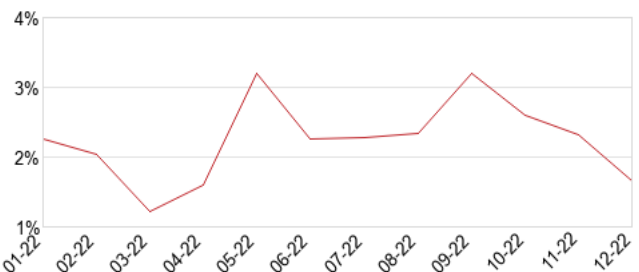
Fonte dati: EDR AM (Luxembourg)

Evoluzione della Modified Duration



Fonte dati: EDR AM (Luxembourg)

Evoluzione del VaR



Fonte dati: Tyche Advisors

Informazioni Generali 2/2

T.E.R.: 3.97%

Investimento minimo: 5.000 Euro

Data di pagamento: T+3

Sito di pubblicazione del NAV: www.alessia.lu

Dimensione del fondo in Euro (Mil.): 4.1



VAR (Value at risk) è un indicatore statistico che misura e quantifica il livello di rischio finanziario associato ad un portafoglio di attività su un dato periodo di tempo con un dato livello di confidenza. Nel nostro caso riportiamo il rischio associato al fondo con il 99% di probabilità su 22 giorni lavorativi basato su dati storici triennali.

L'**indice di Sharpe** è un rapporto sviluppato dal premio Nobel William F. Sharpe per calcolare delle performance aggiustate con il rischio. L'indice di Sharpe è calcolato sottraendo il ritorno su attività senza rischio dalla performance del portafoglio dividendo il risultato con la sua deviazione standard su un dato periodo. L'indice di Sharpe nel nostro caso è calcolato usando ritorni mensili su un orizzonte temporale di tre anni. Il calcolo riportato è relativo alla classe I.

Modified Duration rappresenta il cambiamento percentuale di un titolo a reddito fisso ad un dato cambiamento del suo rendimento. Tanto più alta è la modified duration di un titolo e più è alta la sua sensibilità a cambiamenti dei rendimenti dello stesso (vi è una relazione opposta tra prezzo e rendimento di un titolo a reddito fisso).

Beta (o Beta Storico) si ottiene tramite la regressione linear di dati storici ed è basato sull'osservazione settimanale della relazione tra i ritorni del comparto and i ritorni dell'indici Euro Stoxx50 su un periodo di 2 anni antecedenti alla data di riferimento.

La **volatilità** è calcolata su dati giornalieri

Disclaimer/avvertenze.

Prima di investire in questo comparto, si prega di leggere attentamente il Documento delle Informazioni Chiavi per gli investitori (KIID) e il prospetto.

Il KIID, in Italiano e in Inglese, il prospetto, il bilancio annuale revisionato e il bilancio semestrale non-revisionato, in Inglese, sono disponibili su richiesta a Pure Capital S.A. (in seguito "Pure Capital") (tel: +352 26 39 86) o info@purecapital.eu o sul sito web www.alessia.lu.

Le informazioni mostrate in questo rapporto sono fornite su una base puramente indicativa e non possono essere diffuse e fatte circolare, in qualsiasi modo, senza il preventivo consenso di Pure Capital.

Questo rapporto non è stato preparato in osservazione degli obblighi legali esistenti ai fini della promozione dell'indipendenza della ricerca per gli investimenti. Deve essere, quindi, considerato come comunicazione commerciale. Nonostante i suoi contenuti non sono soggetti a nessun divieto di utilizzo prima della sua diffusione, Pure Capital non cerca di trarre nessun beneficio dalla sua circolazione.

Le commissioni di gestione, le commissioni della banca depositaria del fondo e tutte le altre commissioni e spese indicate nel prospetto a carico del fondo sono incluse nel calcolo del suo valore patrimoniale netto (NAV) e conseguentemente della sua performance. Per ulteriori informazioni su tali costi, si rimanda al punto 20 del prospetto. EXPENSES AND FEES. Esse non includono commissioni di sottoscrizione che possono essere pagate al distributore, né commissioni di custodia annuali che possono essere detratte dalla banca depositaria delle quote, né eventuali imposte e tasse per le quali l'investitore può essere responsabile. La banca dell'investitore può addebitare commissioni di custodia annuali determinate dal da essa stessa. Per ulteriori informazioni su tali commissioni, i potenziali investitori devono contattare la propria banca depositaria.

Le imposte applicate a questo prodotto finanziarie dipendono dalla situazione specifica di ogni investitore.

Nessuna verifica indipendente sui contenuti di questo documento è stata effettuata. Pure Capital potrebbe modificare i suoi contenuti senza alcun preavviso. E' da prendere nota che, pur basate su analisi e ricerche, le opinioni, le proiezioni e le stime espresse in esso sono da attribuire esclusivamente a Pure Capital o al Consulente agli Investimenti al momento della sua pubblicazione e non sono da considerarsi come una asserzione assoluta e sono soggette a cambiamento senza alcun preavviso. Pure Capital e il consulente agli investimenti si riservano di poter cambiare l'esposizione futura del comparto, la sua allocazione e gli investimenti effettuati se lo ritengono appropriato per far fronte a diverse condizioni di mercato. Non vi è nessuna garanzia che gli obiettivi di investimento siano raggiunti.